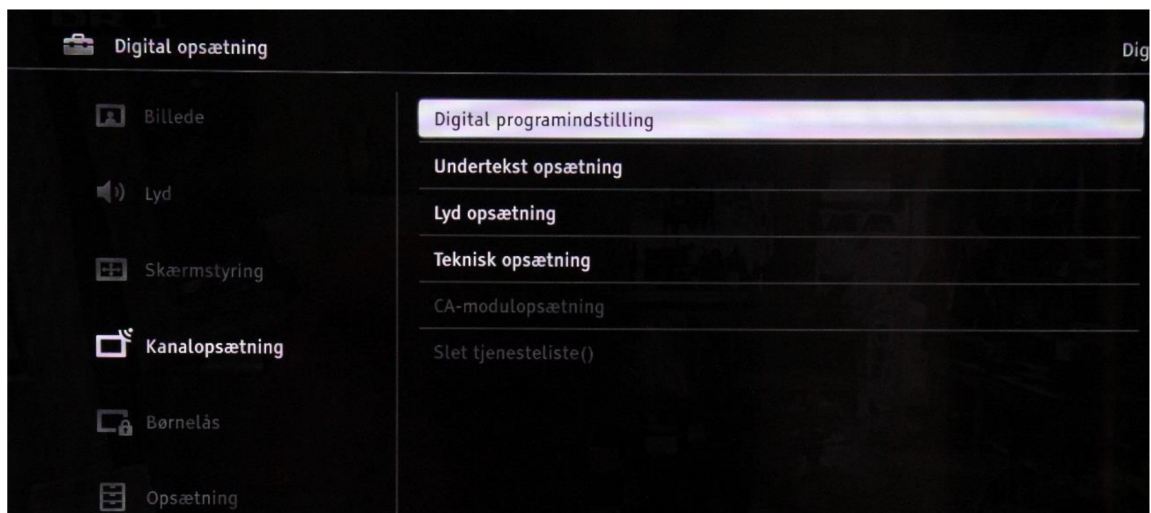


Indlæs de digitale kanaler på et Sony tv

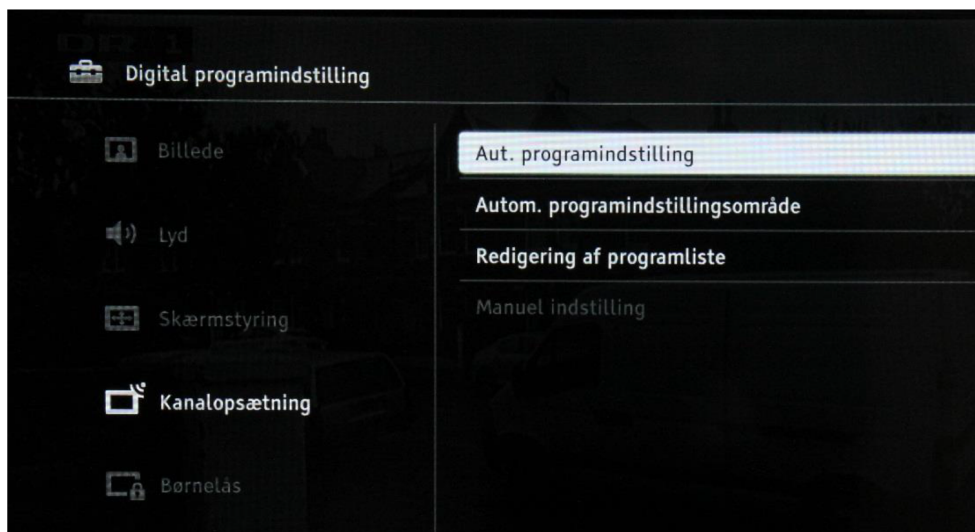
Sørg for at der står det samme på din skærm, som på alle billederne, før du går videre.



- Tryk på **Home** på fjernbetjeningen



- Vælg **kanalopsætning** og derefter **Digital programindstilling**



- Vælg **Aut. programindstilling**

Vil du starte automatisk programindstilling?

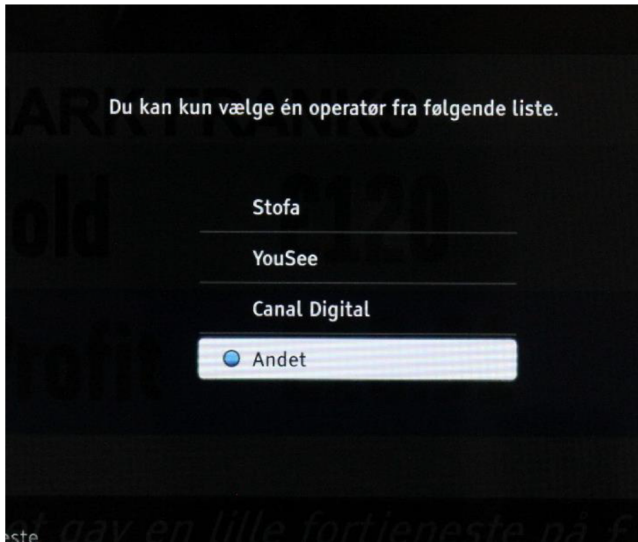
OK

Annuller

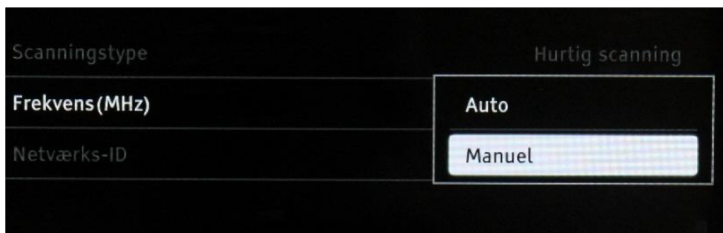

- Tryk **OK**



- Vælg **Kabel TV**



- Sæt operatør til **Andet**



- Tryk på **Frekvens (MHz)** og vælg **Manuel**

Scanningstype	Hurtig scanning
Frekvens(MHz)	143
Netværks-ID	100

Start

- Indtast 143 i feltet **Frekvens(MHz)**
- Indtast 100 i feltet **Netværks-ID**
- Sæt værdierne og tryk på **Start** for at starte kanalsøgning

Antal fundne tjenester: 84
